

ICS 59.080

CCS C 178

团 体 标 准

T/GDPAWS 24—2023

应急救援救助帐篷 厕所帐篷

Emergency rescue tent—Toilet tent

2023-08-23 发布

2023-09-01 实施

广东省安全生产协会 发布

目 次

| | |
|----------------------------|----|
| 前言..... | II |
| 1 范围..... | 1 |
| 2 规范性引用文件..... | 1 |
| 3 术语和定义..... | 2 |
| 4 型式、型号..... | 2 |
| 5 要求..... | 3 |
| 6 试验方法..... | 7 |
| 7 检验规则..... | 8 |
| 8 标志、包装、运输和贮存..... | 9 |
| 附 录 A（资料性）厕所帐篷典型规格示例..... | 11 |
| 附 录 B（规范性）厕所帐篷材料性能要求..... | 12 |
| 附 录 C（规范性）厕所单元技术要求..... | 15 |
| 附 录 D（规范性）折痕部位静水压测试要求..... | 17 |
| 附 录 E（规范性）尺寸参数测量方法..... | 18 |
| 附 录 F（规范性）防雨抗渗透性试验方法..... | 19 |
| 附 录 G（规范性）面料自洁性能测试..... | 20 |
| 附 录 H（规范性）缺陷分类..... | 21 |
| 附 录 I（资料性）厕所帐篷装箱清单..... | 23 |

前 言

本文件按照GB/T 1.1—2020《标准化工作导则 第1部分：标准化文件的结构和起草规则》的规定起草。

请注意本文件的某些内容可能涉及专利。本文件的发布机构不承担识别专利的责任。

本文件由际华集团股份有限公司系统工程中心提出。

本文件由广东省安全生产协会团体标准化技术委员会归口。

本文件起草单位：际华集团股份有限公司系统工程中心、广东朗固实业有限公司、广州市南方劳保用品供应有限公司、际华三五零九纺织有限公司、吴江福华织造有限公司、青岛固德复材科技有限公司、际华三五四二纺织有限公司、北京普龙四维科技有限公司、广东安全技术职业培训学院。

本文件主要起草人：端木琳、李颖、黄春花、苗馨匀、刘亚军、张卫兵、李大庆、窦彦珍、张慧霞、吴鑫、曹晶、李茂明、李声誉、黄子斌、李杞容、刘孙权、黎明、林庆国。

应急救援救助帐篷 厕所帐篷

1 范围

本文件规定了应急救援救助帐篷中厕所帐篷的型式、型号、要求、试验方法、检验规则、标志、包装、运输和贮存。

本文件适用于应急救援救助帐篷中厕所帐篷的设计、制造和检验。

2 规范性引用文件

下列文件中的内容通过文中的规范性引用而构成本文件必不可少的条款。其中，注日期的引用文件，仅该日期对应的版本适用于本文件；不注日期的引用文件，其最新版本（包括所有的修改单）适用于本文件。

- GB/T 250 纺织品 色牢度试验 评定变色用灰色样卡
- GB/T 1220—2017 不锈钢棒
- GB/T 1449 纤维增强塑料弯曲性能试验方法
- GB/T 1463 纤维增强塑料密度和相对密度试验方法
- GB/T 2518 连续热镀锌和锌合金镀层钢板及钢带
- GB/T 2910 纺织品 定量化学分析
- GB/T 3280 不锈钢冷轧钢板和钢带
- GB/T 3820 纺织品和纺织制品厚度的测定
- GB/T 3917.3 纺织品 织物撕破性能 第3部分：梯形试样撕破强力的测定
- GB/T 3920 纺织品 色牢度试验 耐摩擦色牢度
- GB/T 3923.1 纺织品 织物拉伸性能 第1部分：断裂强力和断裂伸长率的测定（条样法）
- GB/T 4666 纺织品 织物长度和幅宽的测定
- GB/T 4668 机织物密度的测定
- GB/T 4669 纺织品 机织物 单位长度质量和单位面积质量的测定
- GB/T 4744 纺织品 防水性能的检测和评价 静水压法
- GB/T 5349—2005 纤维增强热固性塑料管轴向拉伸性能试验方法
- GB/T 6728 结构用冷弯空心型钢
- GB/T 6836—2018 缝纫线
- GB/T 8427 纺织品 色牢度试验 耐人造光色牢度：氙弧
- GB/T 9174 一般货物运输包装通用技术条件
- GB/T 13773.1 纺织品 织物及其制品的接缝拉伸性能 第1部分：条样法接缝强力的测定
- GB/T 19418—2003 钢的弧焊接头 缺陷质量分级指南
- GB/T 19976 纺织品 顶破强力的测定 钢球法
- GB/T 20118 钢丝绳通用技术条件
- GB/T 23315 粘扣带
- GB/T 30969 聚合物基复合材料短梁剪切强度试验方法
- GB 50009—2012 建筑结构荷载规范
- BB/T 0037—2012 双面涂覆聚氯乙烯阻燃防水布和篷布

T/GDPAWS 24—2023

FZ/T 01010 涂层织物 涂层剥离强力的测定

FZ/T 01063 涂层织物 抗粘连性的测定

FZ/T 01093 机织物结构分析方法 织物中拆下纱线线密度的测定

FZ/T 60021 织带产品物理机械性能试验方法

FZ/T 65002 特种工业用绳带 物理机械性能试验方法

FZ/T 66303—1995 特种工业用锦丝绳 涤丝绳 锦棉绳 锦丝套绳 双层锦丝绳

QB/T 2173 尼龙拉链

QB/T 3826 轻工产品金属镀层和化学处理层的耐腐蚀试验方法 中性盐雾试验（NSS）法

3 术语和定义

下列术语和定义适用于本文件。

3.1

应急救援救助帐篷 emergency rescue tent

针对突发、具有重大破坏力的紧急事件，而在事发地设立的具有指挥、作业、临时宿营、卫浴和仓储五体系功能的帐篷。

3.2

厕所帐篷 toilet tent

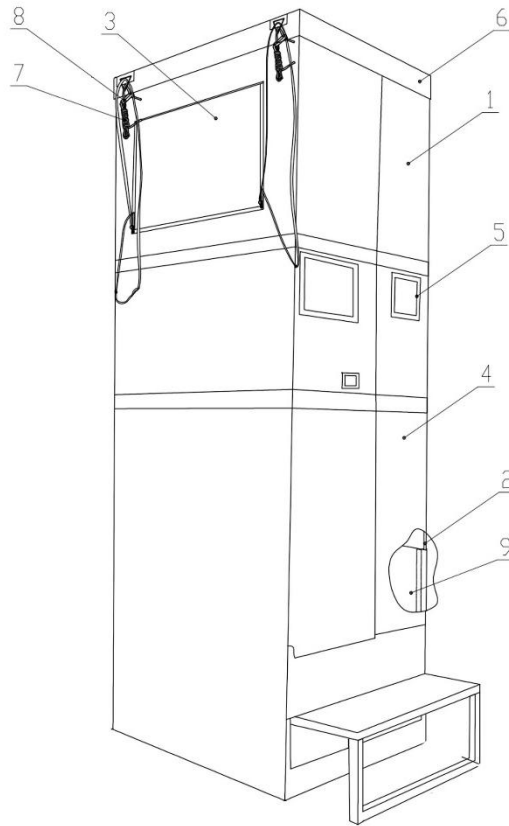
由顶、立杆、便器和底座组成，将篷围支撑形成一定的内部使用空间，并通过拉绳、地桩、锁扣等结构部件组成可承受一定载荷的单人帐篷。

4 型式、型号

4.1 型式

厕所帐篷整体为箱组式，主要由帐篷、箱体、打包蹲便器和附件组成。帐篷部分包括篷体、篷架、底座和其他配件，箱体包括下箱体、折叠式脚踏梯和上箱盖，打包蹲便器固定在下箱体上，并安装集便箱、隔脏布、防雨罩、照明灯等附件。

帐篷展开时上箱盖作为篷顶与篷体对合；篷架为插接式结构，篷体两侧山墙各开方形窗一个，前侧为粘贴式门帘，设有厕所状态警视窗（有人/无人），整体帐篷通过拉绳拉起，用插管固定四边在箱体上，其外观样式和结构如图1所示。



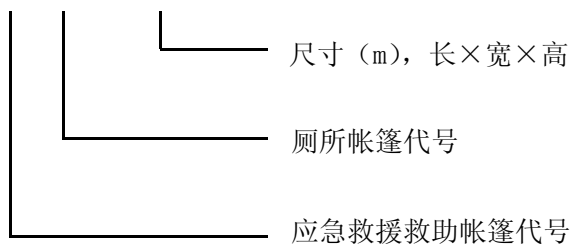
说明：1——箱体；2——外篷；3——窗帘；4——门帘；5——警示孔；6——篷顶；7——拉绳；
8——拉绳板；9——隔脏布

图1 厕所帐篷样式结构示意图

4.2 型号

型号按下列规则命名，YJJY和CS之间以空格断开，CS和尺寸之间以横线连接。

YJJY CS—□×□×□



示例：“YJJY CS—1.00×0.80×2.58”表示为长度1.00 m、宽度0.80 m、高度2.58 m的应急救援救助帐篷 厕所帐篷。

5 要求

5.1 一般要求

- 5.1.1 帐篷应整体稳固、质量可靠、卫生环保、架撤方便、便于储运，在正常情况下可多次重复使用，储存年限应不低于5年。
- 5.1.2 外观样式、颜色和标识应满足采购方的具体要求，并符合相关主管部门的规定。
- 5.1.3 结构、规格、材料和加工性能应符合本文件的规定，并按照经规定程序批准的产品图样和技术文件制造。
- 5.1.4 所有的部件、配件外轮廓应无锐边、锋棱等容易对人员造成直接伤害的部位。
- 5.1.5 所有外购件均应符合相关标准的规定，应出具由第三方专业检测机构提供的检测报告并附有检验合格证明后方可使用。

5.2 设计要求

- 5.2.1 厕所帐篷设计的结构重要性系数应根据结构的安全等级、设计使用年限确定。应考虑恒荷载、活荷载、风荷载、雪荷载等作用，可不考虑地震作用。荷载标准值应符合 GB 50009—2012 的规定。
- 5.2.2 厕所帐篷设计的承载力验算包括杆件强度验算、薄壁杆件失稳验算、钢板螺栓节点验算、整体变形验算等。
- 5.2.3 厕所帐篷设计应经过抗倾覆和抗滑验算，验算时安全系数不应小于 1.3，一般采取固定措施，如加承重物、锚栓（预埋螺栓、膨胀螺栓）、钢钎等。
- 5.2.4 厕所帐篷装配应考虑环境适应性，可在除硬岩、沙漠之外、不平度小于 3% 的硬实地面上直接安装，可在 4 级风力环境条件下进行安装和拆卸作业。
- 5.2.5 厕所帐篷的结构安装零部件应具有良好的可达性，便于检查、调整、连接和保养操作。易损件应采用标准件和通用件，具有良好的安装尺寸与功能互换性，拆装简便，易于更换维修。
- 5.2.6 厕所帐篷的各包装件结构、尺寸和重量应便于人工搬运或机械装卸，应适用于各类运输工具装载运输。

5.3 规格和尺寸偏差

厕所帐篷的规格和尺寸应符合产品图样的规定。以 1 m² 厕所帐篷为例，其规格和各部位尺寸偏差宜符合附录 A 的规定。

5.4 材料要求

- 5.4.1 厕所帐篷的篷布、篷架材料应符合表 1 的规定。

表 1 厕所帐篷篷布、篷架材料要求

| 材料名称 | 用途或部位 | 性能要求 |
|----------------|----------|--|
| 300D 涤纶长丝防水牛津布 | 外篷 | 按附录 B 的 B.1 |
| 双面涂覆聚氯乙烯防水布 | 地布、隔脏布 | 单位面积质量 ≥ 400 g/m ² ，符合 BB/T 0037—2012 中 4.4B 类的规定 |
| 涤纶织带 | 篷体局部加固 | 按附录 B 的 B.2 |
| 涤纶包芯绳 | 拉绳 | 按附录 B 的 B.3 |
| 涤纶缝纫线 | 篷体、包装袋缝制 | GB/T 6836—2018 中一等品的规定 |
| 螺旋拉链 | 包装袋封口 | QB/T 2173 |
| 粘扣带 | 篷布连接 | GB/T 23315 |
| 涤纶防水布 | 包装袋 | 按附录 B 的 B.4 |
| 涤纶网纱 | 纱门、纱窗 | 按附录 B 的 B.5 |
| 碳纤维增强复合管 | 篷架支杆 | 按附录 B 的 B.6 |
| 不锈钢板 | 打包蹲便器 | 按附录 B 的 B.7 |

| 材料名称 | 用途或部位 | 性能要求 |
|-----------|-------|------------|
| 3 mm涂塑钢丝绳 | 加强拉筋 | GB/T 20118 |
| 碳纤维增强复合管 | 篷架支杆 | 按附录B的B.6 |
| 螺纹钢三角钉 | 地桩 | GB/T 6728 |

5.4.2 篷体布件颜色与相应标样对比，外篷色差应不低于4级，地布色差不低于3-4级，色差评定级别应符合GB/T 250的规定。

5.4.3 篷体外表面各同色拼接部位之间对比，色差应不低于4级，色差评定级别按GB/T 250规定。

5.4.4 厕所单元各组件技术要求应符合附录C的规定。

5.5 加工要求

5.5.1 篷体、地布

5.5.1.1 篷体各部位布件形状和尺寸应符合产品图样的规定。

5.5.1.2 篷体印字的样式、颜色和部位等应符合采购方要求，印字牢固、端正、清晰、色度饱满，不应露底色、脏污、有划痕及出现重影等问题。

5.5.1.3 篷布应色质均匀，表面卷曲平整，透光率、光雾度一致，不应有明显异味。

5.5.1.4 篷布涂层应牢固，薄厚均匀，不应出现涂层脱落、破损、色花、脏污、水印等。

5.5.1.5 篷体布件表面应平整、整洁，不应有针孔、破边、荷叶边、裂缝、破洞、污染、漏涂、纱线断裂等影响产品美观和使用性能的缺陷。

5.5.1.6 外篷应沿长度方向拼幅，同一部件不应出现经纬混拼。

5.5.1.7 篷布拼接缝型应采用双针包压缝（线距 $7\text{ mm}\pm 1\text{ mm}$ ），包压缝方向应利于雨水顺流。各部位明线针距宜为9针/30mm~11针/30mm，暗线针距宜为8针/30mm~12针/30mm。

5.5.1.8 篷布的各合成部位、拼接部位、缝制针眼、定位针眼等部位的内表面，需进行密封处理，如可使用胶条热封处理。

5.5.1.9 篷布拼缝表面应平整、光洁，不应有扭曲等现象，缝道防水条宽度均匀，热合结实、平整，不应渗漏。

5.5.1.10 缝纫线路应正、直，面底线松紧适度，线迹规整，起止针处回针3道~4道，长度应不小于20mm；断线接头处应补扎，重线20mm~30mm；双道线允许分开1.0mm~1.5mm，但不应扎断缝纫线。

5.5.1.11 各织带、布带应缝制牢靠，固定缝纫线不应超出带宽，缝纫线应在距线带边1mm~2.5mm范围内，如有断线，应按带的宽度补缝。

5.5.1.12 地布、隔脏布的涂层应基本均匀，无明显的漏涂、孔眼、结块、脱层、气泡、死褶和破损等缺陷。

5.5.1.13 地布、隔脏布的热合缝应平整，不应有明显的皱褶、孔隙等缺陷；地布周边应齐直，不应有明显扭曲。

5.5.1.14 篷体布件各部位热合缝的抗拉强度、剥离力、抗透水性能，应符合BB/T 0037—2012中4.4B类的规定。

5.5.2 篷架

5.5.2.1 篷架所有制件尺寸应符合设计图样的规定。

5.5.2.2 篷架各杆件应匀直，弯曲度不应大于1/1000。经过铣、冲、钻等加工后形成的零部件，不应有明显的加工印痕和变形；各加工零件应形状规整，不应歪斜、残留飞边、毛刺等缺陷。

5.5.2.3 篷架各零部件装配的相互位置及尺寸应准确，配合应松紧适度，不应有歪斜、松动等现象。

- 5.5.2.4 杆件表面做银白色氧化处理，颜色应均匀一致，镀层厚度应在 $11\ \mu\text{m}\sim 13\ \mu\text{m}$ 范围内。
- 5.5.2.5 管材和堵头、连接片之间的铆接应牢固。
- 5.5.2.6 注塑件不应有缩孔、冷隔、裂纹、凹陷、气孔、分层、变形、飞边等缺陷。
- 5.5.2.7 所有焊接处应牢固、焊缝均匀连续，不应有断点，焊接件的相互位置及尺寸应准确，不应有歪斜。
- 5.5.2.8

5.5.3 拉绳及拉绳板

- 5.5.3.1 拉绳两端应沾胶、热烫或缝纫处理，处理后不应出现疙瘩、擦伤、脱纱、散头等缺陷。
- 5.5.3.2 拉绳外观应规整、圆滑，不应有明显的扭股、裂股、脏污、油污、粗细不均等缺陷，其质量应符合 FZ/T 66303-1995 中 3.7.1 的规定。
- 5.5.3.3 拉绳板表面应光滑，不应有划痕、坑点、裂纹等缺陷，棱角须倒钝。

5.5.4 其他配件

- 5.5.4.1 地桩头部焊接应牢固、均匀，不应出现焊穿、裂缝、夹渣、气孔及砂眼等缺陷。地桩表面应光滑，不应有棱角。地桩的表面涂镀层应附着牢固、均匀，耐磨、耐腐蚀，不应有漏点、裂纹、脱皮等现象。
- 5.5.4.2
- 5.5.4.3 表面涂镀层应附着牢固、均匀，耐磨、耐腐蚀，不应有漏点、裂纹、脱皮等现象。
- 5.5.4.4 钉缀的织带或拉链带宽窄一致、厚度均匀，不应有明显断经、稀密路、跳花等缺陷；钉缀端不应露毛茬，在自由端应卷边扎线，不应出现散头；锦丝起绒搭扣带薄厚均匀，无明显凹凸不平等现象。
- 5.5.4.5 钢丝绳两端头用紫铜管压合固定，铆接牢固。
- 5.5.4.6 篷顶悬挂感应式照明灯，与篷顶外太阳能电池板装置配套使用。

5.6 性能要求

5.6.1 篷体力学性能

- 5.6.1.1 篷布织物拼接缝处的断裂强力应不低于织物本身的断裂强力；对于不同织物的拼接，其强度应不低于较低强度织物材料的断裂强力。
- 5.6.1.2 单个拉绳组合（包含孔眼，上下连接件以及张进度调节装置）应能承受 400 N 的最小拉伸力，拉绳系统不应出现损坏或永久变形。

5.6.2 结构稳定性和极限承载力

帐篷产品应能承受8级风荷载及80mm雪荷载，具体承载力可参照GB 50009-2012第7、8章计算。

5.6.3 防雨抗渗透性

帐篷按使用状态展开（可只展开外篷体）并固定后，保证篷顶部位平展，可经受防雨性能模拟试验，30min内篷体的内表面应无渗水现象。

5.6.4 自洁性能

厕所帐篷与污物接触面料的自洁性能应不小于3级。

5.7 装配要求

- 5.7.1 篷布与篷架组合装配，撑开调整到位后各部位篷布应呈现拉伸平整，张力适度的紧装配状态。

5.7.2 各构件装配的相互位置及尺寸应准确、可靠，各零件部位之间的配合应顺畅、牢固、稳定，不应有歪斜、松动等现象。

5.7.3 各结构件连接紧固件应处于拧紧状态，无漏装。

5.8 架设、撤收性能

经过教程培训后，2位操作人员在10 min内应可完成厕所帐篷的架设或撤收。

注：制造商应提供相应产品的架设和撤收视频教程。

5.9 金属件耐腐蚀性

帐篷金属部件表面层经中性盐雾喷雾48 h，表面不应出现锈蚀、变色、起泡、脱落等现象。

6 试验方法

6.1 检验条件

在自然散射光或无反射光的白色透射光线下进行，光照度均匀且不低于 400 lx。

6.2 结构、加工质量及外观、规格检验

以目视、手感，对照5.2、5.3、5.5的要求进行检验，必要时应与合同约定的标样比照检验。其中色差用GB/T 250规定的灰卡检验。

6.3 尺寸偏差检验

用精度为1 mm的钢尺，对照5.3的要求和附录E的规定进行检验。

6.4 材料性能检验

6.4.1 篷体、篷架材料性能检验按附录 B 的规定进行。

6.4.2 篷体布件颜色检验对照材料标样，在 6.1 规定条件下进行检验。色差级别评定按 GB/T 250 的规定进行。

6.5 成品性能检验

6.5.1 篷布拼接强力的测定按 GB/T 13773.1 执行，测试 3 个平行样。

6.5.2 拉绳系统拉伸力测试：拆下一条拉绳，对拉绳系统沿底面紧固件方向施加 400 N 的拉伸力，持续 1 min 后观察拉绳系统是否出现损坏或永久变形。

6.5.3 风荷载及雪荷载结构承载力参照 GB 50009-2012 中第 7、8 章计算并进行加载试验。

6.5.4 防雨抗渗透性按附录 F 的规定进行。

6.5.5 自洁性能按附录 G 的规定进行。

6.6 装配要求检验

在自然光下，展开框架式帐篷，用目测或手触的方法，用精度为1 mm的钢尺或卷尺进行检查。

6.7 架设、撤收性能

6.7.1 用精度为 0.1 s 的秒表，从打开帐篷包装开始计时，直至帐篷架设完成为止，检查架设时间。

6.7.2 用精度为 0.1 s 的秒表，从帐篷撤收开始计时，直至装进帐篷包装为止，检查撤收时间。

6.8 金属件耐腐蚀性检验

按QB/T 3826的规定进行。

6.9 包装质量检验

目测、测量，判定结果是否符合8.1、8.2规定。

7 检验规则

7.1 检验分类

帐篷成品检验分为型式检验和出厂检验：

——型式检验：当首次生产、停产后恢复生产、生产设备或生产工艺进行了较大改造或改进时，应进行型式检验。

——出厂检验：承制方按约定向采购方交收产品时，对交收的批量产品采用随机抽样的方法，对抽取的样本进行检验。

7.2 检验项目

检验的项目按表2的规定进行。

表2 型式检验、出厂检验项目

| 序号 | 检验项目 | 型式检验 | 出厂检验 | 要求章条号 | 试验方法章条号 |
|----|----------|------|------|---------|---------|
| 1 | 设计要求 | ○ | — | 5.2 | — |
| 2 | 材料性能要求 | ● | ○ | 5.4 | 6.3 |
| 3 | 尺寸偏差 | ● | ● | 5.3 | 6.2 |
| 4 | 加工要求 | ● | ● | 5.5 | 6.2 |
| 5 | 成品性能要求 | ● | ○ | 5.6 | 6.5 |
| 6 | 装配要求 | ● | ○ | 5.7 | 6.6 |
| 7 | 架设、撤收性能 | ● | ○ | 5.8 | 6.7 |
| 8 | 金属件耐腐蚀性能 | ○ | ○ | 5.9 | 6.8 |
| 9 | 包装质量 | — | ○ | 8.1、8.2 | 6.9 |

注1：“●”为必检项目。
注2：“○”为选择检验项目，委托方根据需要对检验项目进行抽检或不检。
注3：“—”为不检项目。

7.3 抽样规则

7.3.1 型式检验抽样样本数应不少于2项。材料内在质量在抽样样品上不能合理取样时，委托方应提供材料检测样品，或提供经认可的省级以上第三方检验机构出具的相关材料合格检验报告。

7.3.2 出厂检验抽样，在一次交收批产品中采取随机抽样的方式进行：

- 交收批量不足1000项时，随机抽取不少于3项进行外观质量检验；
- 交收批量大于1000项时，随机抽取不少于5项进行外观质量检验；
- 外观检验后取至少1项用于成品和材料性能检验。

7.4 判定规则

7.4.1 缺陷分类

单件产品不符合第5章和第8章规定即构成缺陷。按照产品不符合项对产品外观及性能的影响程度，缺陷分为轻缺陷、重缺陷两类，分类原则见附录H的主要缺陷分类示例。

7.4.2 外观质量合格判定

7.4.2.1 单件抽样样品：重缺陷=0，轻缺陷 ≤ 10 ；或重缺陷=1，轻缺陷 ≤ 6 。可判定该件产品外观质量符合，否则为不符合。

7.4.2.2 批量产品：单件样品外观质量不符合样本数不超过10%，则该批产品外观质量合格，否则该批产品外观质量不合格。

7.4.3 内在质量合格判定

按5.4~5.9的要求逐项检测并评定，样品内在质量全部符合要求的，则判定该批内在质量合格；如有不合格项，可再取1个样品对不合格项进行复测，结果符合则判该批内在质量合格，否则判该批内在质量不合格。

8 标志、包装、运输和贮存

8.1 标志

8.1.1 各类构构件、钢索、篷布的标志可采用压印、喷印、挂牌牌及粘贴标签等方式，标志应与物品贴合紧密，字迹清晰、明显。

8.1.2 厕所帐篷外包装应标志以下内容：

- 产品名称、型号；
- 产品执行标准号；
- 包装内主要物品名称；
- 箱号、批号；
- 包装质量，单位为千克（kg）；
- 包装体积（长 \times 宽 \times 高），单位为毫米（mm）；
- 生产日期；
- 防护包装等级；
- 生产商名称、地址、联系方式。

8.2 包装

8.2.1 防护包装

8.2.1.1 帐篷的防护包装等级应能保证产品具有良好的耐环境性能，在正常情况下短期贮存不产生锈蚀、机械物理损伤，不降低性能。

8.2.1.2 帐篷所用的布件包装袋、套尺寸应符合产品图样的规定。袋体应在长度和宽度的环向都缝制捆束带，四侧面均应缝制提手带；套体应在相应部位缝制垫筋或垫片，应缝制用于捆束加固的线带。

8.2.1.3 帐篷所用的金属包装箱尺寸应符合产品图样的规定。不应有明显的加工印痕和变形；不应歪斜、残留飞边、毛刺等。各零部件之间的配合应松紧适度，不应有歪斜、松动等现象。表面涂镀层应附着牢固、均匀一致，耐磨、耐腐蚀，不应有漏点、裂纹、划痕、脱皮等缺陷。

8.2.1.4 帐篷所用的纱门窗等附件、配件应在篷体包装袋内采取相应隔离措施或内包装。

8.2.2 包装箱材料

薄壁钢管应符合GB/T 6728的规定；镀锌钢板应符合GB/T 2518的规定；搭扣应符合图纸设计要求。

8.2.3 装箱

8.2.3.1 帐篷的装箱等级应保证内装物在下列情况下不受到损害：

- 贮运期间，装卸次数少，且装卸条件好，一般采用机械装卸；
- 运输过程中，所承受的冲击、振动或静压力均较小；
- 室内贮存，干燥通风。

8.2.3.2 装箱运输包装要求应符合 GB/T 9174 的规定。

8.2.3.3 装箱时应随带产品合格证、产品使用说明书、装箱清单各 1 份，用透明塑料袋封装后和维修配件一起装入篷体包装袋里的配件包内。

8.2.3.4 装箱清单内容参见附录 I。

8.3 运输和储存

8.3.1 帐篷包装件在运输、储存中严禁露天堆放，注意防晒、防雨、防潮、防污。

8.3.2 搬运、装卸过程中不应有抛、摔等损伤帐篷和包装的不当操作。储存注意码放层高，避免帐篷长期受压变形或受损。

8.3.3 帐篷包装件储存的仓库应通风干燥，相对湿度不应超过 80%。帐篷包装件堆码底层应距离地面 250 mm 以上。

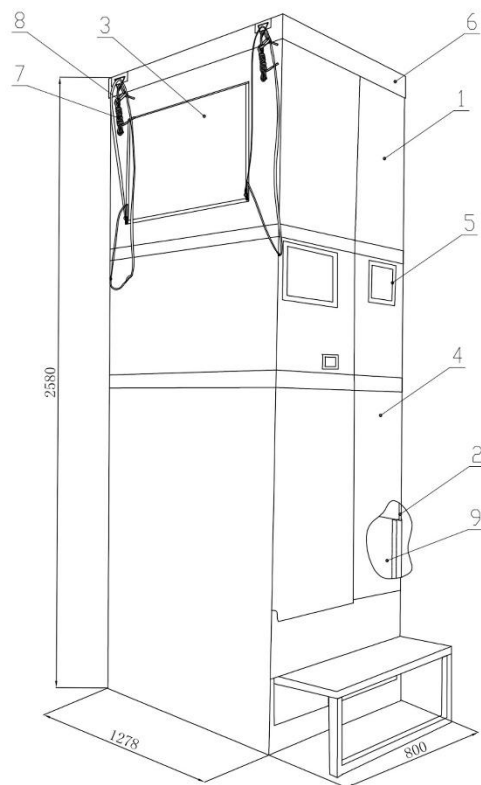
附录 A

(资料性)

厕所帐篷典型规格示例

A.1 单人厕所帐篷规格

单人厕所帐篷的总装结构如图A.1所示，主要规格尺寸按表A.1规定，其他规格可根据帐篷使用环境及用途参照设计。



图A.1 单人厕所帐篷总装结构

表 A.1 单人厕所帐篷的尺寸参数

| 部件名称 | 长 (mm) | 宽 (mm) | 高 (mm) |
|-----------|----------|----------|----------|
| 帐篷展开 | 1 278 | 800 | 2 580 |
| 包装尺寸 | 1 000 | 800 | 600 |
| 允许偏差 (mm) | +20 0 | +10 0 | +20 0 |

附录 B

(规范性)

厕所帐篷材料性能要求

B.1 300D 涤纶长丝防水牛津布

B.1.1 规格

300D 涤纶长丝涂层牛津布的规格应符合表 B.1 规定。

表 B.1 300D 涤纶长丝涂层牛津布规格

| 项目 | | 标准值 | 试验方法 |
|----------|----|----------|------------|
| 织物纤维比例/% | 涤纶 | 100 | GB/T 2910 |
| 织物组织 | | 平纹 | 观察 |
| 纱支 | 经向 | 300D/96F | FZ/T 01093 |
| | 纬向 | 300D/96F | |

B.1.2 理化性能

300D 涤纶长丝涂层牛津布的理化性能应符合表 B.2 规定。

表 B.2 300D 涤纶长丝涂层牛津布理化性能

| 项目 | | 标准值 | 试验方法 |
|------------------------|------|----------|-------------|
| 质量/(g/m ²) | | ≤180 | GB/T 4669 |
| 有效幅宽/cm | | ≥148 | GB/T 4666 |
| 密度/(根/10cm) | 经向 | 205±15 | GB/T 4668 |
| | 纬向 | 175±15 | |
| 断裂强力/N | 经向 | ≥1900 | GB/T 3923.1 |
| | 纬向 | ≥1600 | |
| 撕破强力/N | 经向 | ≥100 | GB/T 3917.3 |
| | 纬向 | ≥80 | |
| 静水压/kPa | 平整部位 | ≥50 | GB/T 4744 |
| | 折痕部位 | ≥30 | 附录D |
| 耐光色牢度/级 | | ≥6 | GB/T 8427 |
| 耐摩擦色牢度/级 | 干摩 | ≥3 | GB/T 3920 |
| | 湿摩 | ≥3 | |
| 抗粘连性 | | 无粘连或轻度粘连 | FZ/T 01063 |
| 涂层粘附强度/(N/25mm) | | ≥10 | FZ/T 01010 |

B.2 织带

织带性能要求应符合表 B.3 的规定。

表 B.3 织带性能要求

| 性能参数 | 标准值 | | | | | | 检验方法 |
|------------------|-------------------|-------------------|---------------------|-------------------|---------------------|-------------------|------------|
| 宽度/mm | 10±1 | 22±1 | 22±1 | 22±1 | 50±1 | 50±1 | FZ/T 60021 |
| 厚度/mm | 1 _{-0.2} | 1 _{-0.2} | 1.5 _{-0.2} | 2 _{-0.2} | 1.2 _{-0.2} | 2 _{-0.2} | |
| 组织 | 人字纹 | 人字纹 | 人字纹 | 平纹 | 平纹 | 平纹 | |
| 断裂强力 N/100 mm | 500 | 1400 | 1800 | 3000 | 3700 | 4500 | |
| 耐摩擦色牢度/级 | ≥3 | | | | | | GB/T 3920 |

B.3 涤纶包芯绳

涤纶包芯绳性能要求应符合表B.4的规定。

表 B.4 涤纶包芯绳性能要求

| 项目 | 标准值 | | 检验方法 |
|--------------|---------|---------|------------|
| 直径/mm | 3.0±0.5 | 6.0±0.5 | FZ/T 65002 |
| 单位长度质量/(g/m) | ≤11.0 | ≤22.0 | |
| 断裂强力/N | ≥1000 | ≥2000 | FZ/T 65002 |
| 断裂伸长率/% | ≤20.0 | ≤15.0 | |
| 耐摩擦色牢度/级 | ≥3 | | GB/T 3920 |

B.4 涤纶防水布

涤纶防水布性能要求应符合表B.5的规定。

表 B.5 涤纶防水布性能要求

| 项目 | 标准值 | 试验方法 | |
|----------------------------|--------|-----------|-------------|
| 有效幅宽/mm | ≥1450 | GB/T 4666 | |
| 单位面积质量 (g/m ²) | ≤400 | GB/T 4669 | |
| 撕破强力/N | 经向 (T) | ≥250 | GB/T 3917.3 |
| | 纬向 (W) | ≥120 | |
| 断裂强力/N | 经向 (T) | ≥2400 | GB/T 3923.1 |
| | 纬向 (W) | ≥2000 | |
| 耐摩擦色牢度/级 | ≥5 | GB/T 8427 | |
| 静水压/kPa | 平整部位 | ≥4.5 | GB/T 4744 |
| 厚度/mm | ≥0.5 | GB/T 3820 | |

B.5 涤纶网纱

涤纶网纱性能要求应符合表B.6的规定。

表 B.6 涤纶网纱性能要求

| 项目 | 标准值 | 试验方法 |
|--------|------|--|
| 断裂强力/N | ≥240 | 按GB/T 19976的规定进行, 钢球用 $\phi 38 \text{ mm} \pm 0.02 \text{ mm}$ |

| 项目 | 标准值 | 试验方法 |
|----------|---------------------|--------------------------------------|
| 单位面积基本目数 | $\geq 18 \times 18$ | 在25.4 mm \times 25.4 mm单位面积内，数网孔数量 |

B.6 碳纤维增强复合管

碳纤维增强复合管的性能要求应符合表 B.7 的规定。

表 B.7 碳纤维增强复合管性能要求

| 项目 | 指标 | 试验方法 |
|---------------------------|-------------|------------|
| 拉伸强度/MPa | ≥ 2780 | GB/T 5349 |
| 弯曲强度/MPa | ≥ 1290 | GB/T 1449 |
| 弯曲弹性模量/GPa | ≥ 129 | |
| 剪切强度/MPa | ≥ 86 | GB/T 30969 |
| 相对密度/(g/cm ³) | 1.8~2.1 | GB/T 1463 |

B.7 不锈钢板

不锈钢管原材料应符合GB/T 3280的规定，性能指标应符合表B.8的规定。

表 B.8 不锈钢板性能要求

| 牌号 | 屈服强度/MPa | 伸长强度/MPa | 伸长率/% |
|-----------|----------|------------|-----------|
| 12Cr18Ni9 | 205 | ≥ 515 | ≥ 40 |

附 录 C

(规范性)

厕所单元技术要求

C.1 打包蹲便器

C.1.1 组成

打包蹲便器主要由蹲位面板、机芯支架、传动装置、打包机芯、缺袋报警器等组成。

C.1.2 外观质量

C.1.2.1 蹲便器表面应光滑平整，无尖角、毛刺、飞边等可能引起人员刮、碰伤的安全隐患。不锈钢件应洁净不翘曲，无划痕、划伤、扭曲和凸凹不平等现象。

C.1.2.2 焊接件的焊缝或焊点应牢固、均匀，无焊穿、焊缝夹渣、气孔和未焊透等缺陷，应无药皮及溅渣。

C.1.2.3 电镀件镀层应光滑，无锈蚀、斑点、漏镀、烧痕等缺陷。

C.1.2.4 所有外露铆钉头、螺钉头应排列整齐、完整无缺、固定牢固。每米内铆钉头排列直线度应不大于2 mm，铆钉头应无歪头、裂头、活动头等现象。

C.1.2 构件要求

蹲位面板应符合下列规定：

- 尺寸偏差应在±10 mm 范围内，蹲位面板上表面至厕所顶部空间的距离至少 2000 mm；
- 材料为不锈钢，在承受 1.5 kN 集中荷载的情况下，蹲位面板最大变形小于 5 mm；
- 尿档能快速安装和固定，撤收时拆卸方便。

C.2 机芯支架

机芯支架与与蹲位面板、机芯及箱体配合适当，材料为不锈钢。

C.3 传动装置

传动装置应符合下列规定：

- 传动装置中各部件、传动齿轮和压紧弹簧，运转灵活，无卡滞现象；
- 脚踏杆拆装方便。

C.4 打包机芯

打包机芯应符合下列规定：

- 采用机械式打包机芯，机芯叶片将塑料袋夹紧密封。踏动一次脚踏杆，传动装置将打包塑料袋向下拉 80 mm±10 mm。
- 脚踏杆能快速安装，撤收时拆卸方便。

C.5 缺袋报警器

缺袋报警器应使用电池供电，当塑料袋消耗完毕时应有声光报警。

C.6 箱体

箱体材料采用GB/T 1220-2007中牌号为12Cr18Ni9不锈钢钢棒和不锈钢板，箱体结构应符合下列规定：

- 箱体能够承受 3.0 kN 集中荷载，箱体内部应设置加强筋；
- 箱盖侧壁铆固 20 mm 宽尼龙搭扣（勾），并能与帐篷上边沿粘接。箱盖上表面四角设 $\phi 16$ mm、深度 7 mm 的圆形堆码凹槽；
- 箱体左右两端应分别设置用于搬运的提手；
- 箱体底部设有叉槽，箱体可叉装或吊装；
- 箱体两侧应分别设置 2 个旋升锁扣；
- 密封橡胶条表面应平整光滑，橡胶件应耐老化，不应有裂纹、气泡及明显流痕等缺陷；
- 堆码不应超过 5 层。

C.7 脚踏梯

脚踏梯应符合下列规定：

- 脚踏梯应能承受 1.5 kN 集中荷载，最大变形量应不大于 3 mm；
- 脚踏梯尺寸规格偏差应控制在 ± 10 mm 范围内，脚踏梯到蹲便器的距离应不小于 270 mm；
- 脚踏梯应开闭灵活，并有限位装置防止运输时自动打开。

附录 D

(规范性)

折痕部位静水压测试要求

D.1 取样

在距布段头 1 000 mm 处开剪、去头。再沿布匹径向 500 mm 开剪，裁下的布样沿纬向 500 mm 开剪，制成 500 mm×500 mm 试样三块，试样应无影响测试的疵点。

D.2 试样准备

每块试样沿中轴线，上下、左右、上下、左右对折四次，如图 D.1 所示，形成 16 层边长 125 mm×125 mm 的正方形。

D.3 测量

D.3.1 将试样置于平整、光洁、刚性，边长大于 160 mm×160 mm 的两块正方形平板之间，上平板上方配重，试样上方的总重 4 kg，重力均匀施加于试样上。

D.3.2 在标准大气条件下进行测量和试验，温度 15 ℃至 35 ℃，相对湿度(RH)20%至 80%，持续时间 36 h。

D.3.3 试验结束后，将试样展开，按十字折痕取 5 处，如图 D.2 所示，分别测量静水压，取平均值。三块试样的平均值为折痕处静水压值。

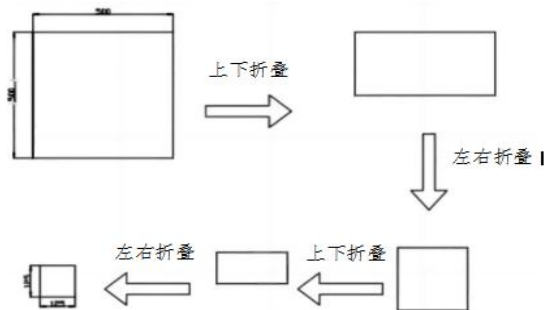


图 D.1 试样折叠方法

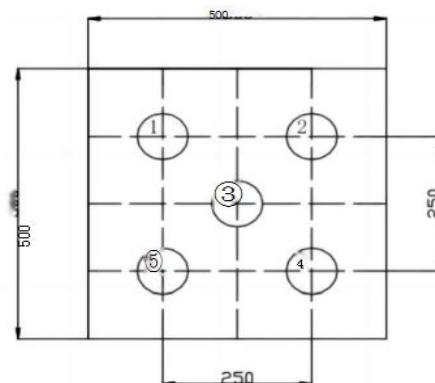


图 D.2 试样静水压测点位置

附 录 E

(规范性)

尺寸参数测量方法

E.1 工具

精度为1 mm钢尺或皮尺。

E.2 篷体外尺寸的测量

E.2.1 将帐篷完好的架设在平坦地面上，关闭帐篷所有开口后在篷外进行测量。

E.2.2 帐篷展开后，长度分别在两端山墙各测量2次、宽度、脊高度边墙高度分别在两端山墙各测量2次，按式 (E.1) 计算算数平均值作为最终测量结果。

E.3 篷体内尺寸的测量

E.3.1 将帐篷完好的架设在平坦地面上。测量在篷内进行。

E.3.2 内篷长度为两内篷山墙在地面上的间隔距离，测量2次；宽度为测量两内篷侧墙地面上的间隔距离，测量2次；脊高度为测量地面至内篷脊高的间隔距离，测量2次。按式 (E.1) 计算算数平均值作为最终测量结果。

E.4 孔口尺寸的测量

E.4.1 将篷体在干净的地板（面）上平坦展开，开启各孔口帘盖后进行。

E.4.2 各个孔口尺寸在同一等间距下测量3次，按式 (E.1) 计算算数平均值作为最终测量结果。

E.5 拉绳长度的测量

拉绳长度测量前，如装有拉绳板，应取下并解开绳端结头，使绳子自然伸直。测量绳子两端头的间距，其中脊绳取2根、檐绳取5根测量长度，按式 (E.1) 计算算数平均值作为最终测量结果。

E.6 测量结果

测量结果按式 (E.1) 计算算术平均值。

$$X = \frac{\sum x}{n} \dots\dots\dots (E.1)$$

式中：

X ——参数平均值，单位为mm；

x ——各参数结果，单位为mm；

n ——次数。

附录 E

(规范性)

防雨抗渗透性试验方法

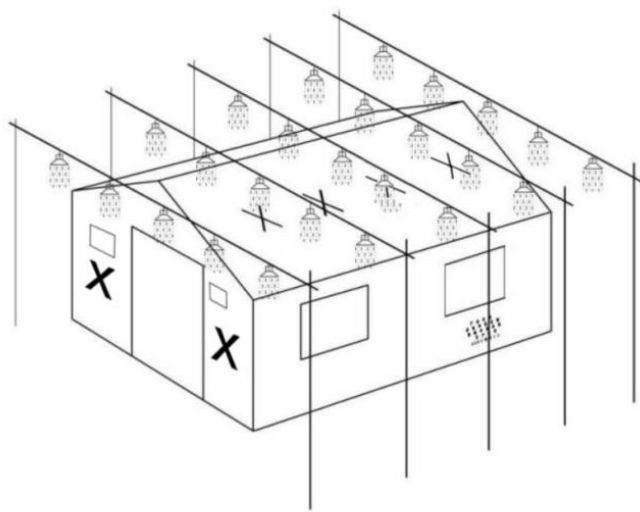
F.1 试验原理

帐篷按使用状态架设并固定，篷顶部位保持平展，以规定条件模拟降雨对帐篷进行喷淋试验，检验帐篷的防雨性。

F.2 喷淋设备

喷淋试验设备如图F.1所示，应具备以下条件：

- a) 喷淋设备顶部同一水平面设置喷头，喷头与帐篷顶间距不小于0.8 m；
- b) 喷头各向间距不大于1 m；
- c) 每个喷头喷水量不小于40 L/30min；
- d) 喷淋面积可均匀覆盖整个帐篷；
- e) 为保证喷淋流量均匀，喷水管道可设置水量调节阀、流量阀、水泵等。



图F.1 防雨性能检验示意图

F.3 试验程序

帐篷按使用状态展开并用拉绳拉紧，使篷顶部位平展，帐篷完全处于受力状态。帐篷架设符合试验要求后，打开喷淋设备水量调节阀，调整好流量，按图F.1实施人工降雨测试，连续喷淋30 min后停止喷淋。

F.4 试验结果

观察并记录篷体的内表面有无渗水现象。

附录 G

(规范性)

面料自洁性能测试

G.1 污染物配制

G.1.1 配置污染物的原料为95%石墨粉（300目），5%分散剂，磨细混匀。

G.1.2 称取5.0 g磨细混匀原料，加455 mL乙醇（95%），经搅拌均匀，制成污染物悬浮液。

G.2 制作试样

取涂层布3块，规格为150 mm×70 mm，两块用于试验，一块留做比照物。

G.3 污染试验

G.3.1 将配制的污染物悬浮液倒入平底托盘中，将两块试样涂层面朝下，水平放入托盘中浸渍5 s后取出，在标准大气条件下放置2 h。

G.3.2 冲洗试样，将自来水注满喷淋试验仪的漏斗，在距离1 m高处冲洗试样，喷淋5次后，试样放置在标准大气下放置24 h为一个循环，共冲洗三个循环。

G.4 等级评定

按GB/T 250评定试样的沾污等级，沾污等级见表G.1。

表 G.1 沾污等级

| 自洁性能等级 | 污染程度 | 色差 | 灰卡等级 |
|--------|------|---------|------|
| 5 | 无污染 | 无可觉察的色差 | 5 |
| 4 | 很轻微 | 有可觉察的色差 | 4 |
| 3 | 轻微 | 有较明显的色差 | 3 |
| 2 | 中等 | 有很明显的色差 | 2 |
| 1 | 严重 | 有严重的色差 | 1 |

附录 H

(规范性)

缺陷分类

帐篷外观缺陷划分见表 H.1，未列举缺陷参照表中类似缺陷判别。

表 H.1 主要缺陷

| 检验项目 | | 轻缺陷 | 重缺陷 |
|--------|----------------------------|---|---|
| 结构 | 整体结构 | --- | 整体结构设计不合理，影响正常使用，存在安全隐患 |
| | 结构及零配件组成 | 结构部件或零部件数量缺失，但不影响帐篷本体使用 | 结构部件或零部件缺失，影响正常使用 |
| | 门窗 | 门窗尺寸超差，但不影响使用 | 门窗尺寸严重超差，门帘或窗帘设置不当，影响正常使用 |
| 规格尺寸 | 帐篷规格 | 规格设计不尽合理但不影响使用 | 规格与合同规格不符 |
| | 外形尺寸 | 篷体尺寸偏差超出标准100%以内，或框架尺寸偏差超出标准50%以内 | 篷体尺寸偏差超出标准100%以上，或框架尺寸偏差超出标准50%以上，影响外观甚至无法架设 |
| | 其它部位尺寸 | 尺寸偏差超出标准100%以内 | 尺寸偏差超出标准100%以上 |
| 加工质量要求 | 篷体布件 | 篷布拼接部位不平整，出现斜绉、抻吃不均等，影响外观但不影响牢固 | 篷体上的同一部位经纬混拼，不同规格、批号的篷布混用 |
| | | 缝制针码不符合规定，线迹不顺直、针距不均匀 | 篷体拼接部位，包压缝的方向倒向错误 |
| | | 缝线开线、断线、跳线、破损、死褶、皱褶、返线、毛漏、掉道、明显的参差不匀、扭皱等缺陷 | 缝纫针距超过标准要求，漏针长度超过100 mm |
| | | 外篷布色差超标，或拼接部分对比色差超标，但不影响帐篷整体的使用 | 外篷布色差超标，或拼接部分对比色差超标，超过1级 |
| | | 外篷布内表面涂层薄厚不均匀，有花色、脏污、水印等现象 | 外篷布内表面涂层不牢，有涂层脱落、破损等现象 |
| | 篷体印字色度不饱满，露底色、有脏污、划痕、重影等现象 | 篷体印字不牢固、歪斜严重、不清晰，经防雨性能试验后出现褪色、掉色和流淌油墨等现象；或印字内容与合同要求不符 | |
| | 篷体布件 | 篷体表面不整洁，色斑污渍面积不超过100 mm ² | 不超过100 mm ² 的色斑污渍面积超过5处，或色斑污渍面积超过100 mm ² |
| | | 缝制部位返工修复残留针眼长度不大于200 mm | 缝制部位返工修复残留针眼长度大于200 mm |
| | | 胶条热封表面不平整、线路不直、残留胶条，有贴膜明显偏斜现象，但不影响使用 | 胶条热封搭接不到位，有未贴覆的针眼、线头、死褶、起皱等缺陷；篷顶、篷顶与立墙结合部位胶条热封有漏贴、不牢固、开裂现象 |
| | | 织带、布带的外露端头未进行热熔封边处理 | --- |

表 H.1 主要缺陷（续）

| 检验项目 | | 轻缺陷 | 重缺陷 |
|-------------------------------|--------|--|--|
| 外观质量要求 | 框架及金属件 | 篷架型材、杆件表面不光滑、开裂、气泡、橘皮、露底、喷涂不匀等 | 篷架型材、杆件出现裂纹、开裂的现象 |
| | | 篷架插接不顺畅，但不影响最终造型和支撑度 | 篷架插接困难，影响最终造型和支撑度 |
| | 辅料 | 辅料表面不整洁，有污渍，薄厚不均匀等现象，但不影响成品使用 | 纱网出现破洞，辅料装配不齐整，影响成品使用 |
| 包装质量 | 标志 | 各类结构构件、钢索、篷布的标志与物品贴合不紧密，字迹不清晰、明显，但不影响识别的 | 各类结构构件、钢索、篷布的标志严重变形、丢失、或模糊不清，影响识别的 |
| | 包装防护 | 包装防护等级和装箱等级不达标，但能保证产品在运输过程中不产生锈蚀、机械物理损伤，不降低性能的 | 包装材料非标，防护和装箱等级严重偏低，导致产品在运输过程中受损从而导致降低性能的 |
| | 装箱符合性 | 产品合格证、产品使用说明书、装箱清单缺失，或装箱方式不符，但装箱物件齐整，不影响成品使用的 | 装箱物件与清单不符，且影响成品使用 |
| 注：如发现上述未列出的缺陷，可参照以上相关条款的要求评定。 | | | |

附录 I

(资料性)

厕所帐篷装箱清单

厕所帐篷装箱清单如表I.1所示。

表 I.1 厕所帐篷装箱清单

| 序号 | 零部件名称 | 单位 | 件数 | 包装件尺寸/mm | 备注 |
|--------|------------|----|----|---------------|-------|
| 1 | 尿档 | 个 | 1 | 1100×1190×525 | 工具包 |
| 2 | 脚踏杆 | 个 | 1 | | |
| 3 | 十字改锥150 mm | 件 | 1 | | |
| 4 | 活扳手150 mm | 件 | 1 | | |
| 5 | 帐篷 | 套 | 1 | | 帐篷包装件 |
| 6 | 钢丝绳 | 套 | 6 | | |
| 7 | 地桩 | 件 | 4 | | |
| 8 | 铁锤 | 个 | 1 | | |
| 9 | 帐篷支杆 | 件 | 12 | | 支撑包装袋 |
| 10 | 6m打包塑料袋 | 条 | 6 | | |
| 11 | 集便箱清洁刷 | 个 | 1 | | — |
| 12 | 照明灯 | 个 | 1 | | — |
| 13 | 密封式运输包装袋 | 个 | 1 | | 包装箱外 |
| 14 | 有人指示说明 | 份 | 1 | | — |
| 15 | 男/女指示说明 | 份 | 1 | | — |
| 16 | 厕所帐篷使用说明书 | 份 | 2 | | 文件袋内 |
| 17 | 厕所帐篷产品合格证 | 份 | 1 | | |
| 总重量/kg | | | | ≤79 | |